

Hottes

Filtrer l'air de votre cuisine

TEKA

Un design élégant qui vous **garantit la** **fraîcheur**

Nos hottes puissantes se caractérisent aussi par un design d'autant plus élégant.

Notre objectif ? Vous permettre de respirer un air frais lorsque vous êtes chez vous. Particulièrement silencieuses, nos hottes assurent une excellente aspiration et vous permettent en plus d'économiser de l'argent.



1

2

3
TURBO
12 min



TEKA

Découvrez nos hottes DLV

Nos hottes DLV se caractérisent par une conception verticale unique qui impressionnera même les chefs les plus exigeants. La hotte aspirante est en verre et en aluminium anodisé à haute durabilité. La combinaison parfaite comprend également un écran blanc et un élégant éclairage LED diffusé dans toute la zone de cuisson. Car vos attentes ne méritent que le meilleur.



TEKA

Tout simplement le meilleur

L'équilibre parfait entre efficacité, design et productivité. Une hotte incomparable grâce à un label énergétique 4x A complet : classe A en efficacité énergétique, en dynamique des fluides, en efficacité d'éclairage et aussi en efficacité de séparation des graisses. La hotte peut extraire jusqu'à 800 m³ et éliminer 98 % des graisses grâce à ses filtres à 12 couches. Et laver les filtres n'a jamais été aussi simple. Ils sont en acier inoxydable et passent donc au lave-vaisselle.

A Efficacité énergétique

L'indice d'efficacité énergétique (IEE) est calculé en fonction de la consommation annuelle et de la consommation d'énergie standard.

A Efficacité de la dynamique des fluides

Il s'agit de l'efficacité du système d'extraction, qui est influencée par plusieurs variables telles que la forme des hottes.

A Efficacité de l'éclairage

Indique l'efficacité avec laquelle la hotte aspirante est capable d'éclairer la plaque de cuisson.

A Efficacité de la séparation des graisses

L'efficacité du dégraissage correspond au pourcentage de graisse qui est absorbé dans les filtres à graisse d'une hotte de cuisine.





TEKA



8





MAESTRO
DPL 1185 ISLA



Hotte îlot 110 cm

- Montage au plafond suspendu

Équipement

- Aspiration latérale
- Moteur EcoPower
- Adaptation à la hauteur du plafond par cheminée télescopique
- Moteur DT
- Puissance d'aspiration : min. 331 m³/h - max. 782 m³/h l'extraction
- Recirculation possible (voir les accessoires optionnels)
- 4 x lampes à LED
- Commande de puissance en 3 étapes
- Intensive
- 3 x filtre à graisse en aluminium
- Indicateur de saturation du filtre
- Départ différé

Confort de commande

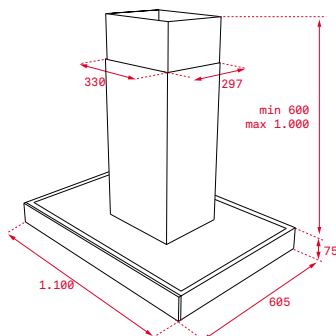
- Panneau de commande tactile avec écran blanc

Accessoires optionnels

- Set de recyclage avec filtre à charbon Acc. n° 40490149 € 92,00
- Adaptateur pour le set de recyclage Acc. n° 61801340
- Adaptateur pour le fonctionnement en recyclage absolument nécessaire
- Autres accessoires voir le chapitre accessoires

Dimensions de l'appareil

Largeur 1100 mm



Variante	Ref.	Prix
DPL 1185 Isla (Partie inférieure)	40483172	
DPL 1185 Isla (Partie supérieure)	40483173	€ 1.698,00

Attention: 2 paquets



MAESTRO
DLV 98660 BK T05



Hotte tête libre 90 cm

- Montage mural

Équipement

- Moteur EcoPower
- Adaptation à la hauteur du plafond par cheminée télescopique
- Aspiration latérale
- Puissance d'aspiration : min. 290 m³/h - max. 696 m³/h l'extraction
- Recirculation possible (Couvercle de tuyau ou cheminée télescopique)
- 1 x bande de LED
- Commande de puissance en 3 étapes
- Intensive
- 2 x filtre à graisse en aluminium
- Indicateur de saturation du filtre
- Fonction FreshAir
- Départ différé

Confort de commande

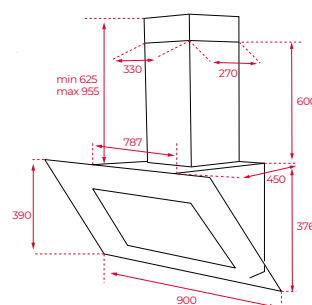
- Panneau de commande tactile électronique avec écran blanc
- Ouverture du panneau de verre avec clapet

Accessoires optionnels

- Set de recyclage avec filtre à charbon pour hotte sans cheminée Acc. n° 113290016 € 52,00
- pour hotte avec cheminée Acc. n° 113290018 € 140,00
- Autres accessoires voir le chapitre accessoires

Dimensions de l'appareil

Largeur 900 mm



Variante	Ref.	Prix
DLV 98660 BK T05	112930029	€ 1.029,00



MAESTRO
DVT 98660/68660 TBS BK



Hotte tête libre 90/60 cm

- Montage mural

Équipement

- Moteur EcoPower
- Adaptation à la hauteur du plafond par cheminée télescopique
- Aspiration latérale
- Puissance d'aspiration : min. 303 m³/h - max. 786 m³/h l'extraction
- Recirculation possible
- 2 x lampes à LED
- Commande de puissance en 3 étapes
- Intensive
- 2 x filtre à graisse en aluminium
- Bac d'égouttage des graisses
- Indicateur de saturation du filtre
- Fonction FreshAirDépart différé

Confort de commande

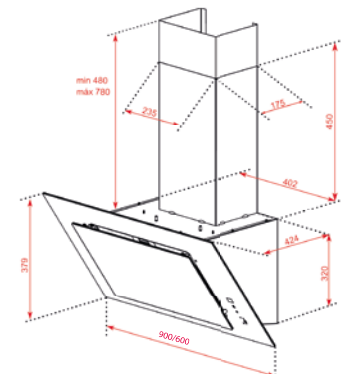
- Panneau de commande tactile électronique avec écran blanc
- Ouverture du panneau de verre avec clapet

Accessoires optionnels

- Set de recyclage avec filtre à charbon pour hotte sans cheminée Acc. n° 113290016 € 52,00
- pour hotte avec cheminée Acc. n° 113290017 € 140,00
- Autres accessoires voir le chapitre accessoires

Dimensions de l'appareil

Largeur 900/600 mm



Variante	Ref.	Prix
DVT 98660 TBS BK	112930043	€ 969,00
DVT 68660 TBS BK	112930039	€ 869,00



TOTAL
DVN 94030/64030 TTC BK



Hotte tête libre 90/60 cm

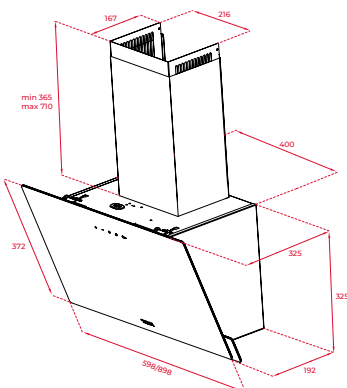
- Montage mural
- Équipement**
- Moteur DT
- Aspiration latérale
- Puissance d'aspiration : min. 380 m³/h - max. 460 m³/h l'extraction
- Recirculation possible (avec couvercle de tuyau - sans cheminée télescopique)
- 2 x lampes à LED
- Commande de puissance en 2 étapes
- Intensive
- 1 x filtre à graisse en aluminium
- Départ différé
- Confort de commande**
- Panneau de commande tactile électronique avec écran blanc

Accessoires optionnels

- Set de recyclage avec filtre à charbon Acc. n° 113290007 € 70,00
- Autres accessoires voir le chapitre accessoires

Dimensions de l'appareil

Largeur 900/600 mm



Variante	Ref.	Prix
DVN 94030 TTC BK	112950008	€ 469,00
DVN 64030 TTC BK	112950004	€ 349,00



NOUVEAU
MAESTRO DHP 118760/ 98760 SOS



Hotte murale 110/90 cm

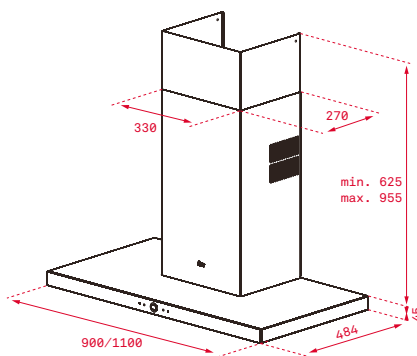
- Montage mural
- Équipement**
- Adaptation à la hauteur du plafond par cheminée télescopique
- Écran en verre de sécurité
- Puissance d'aspiration : min. 200 m³/h - max. 883m³/h l'extraction
- Recirculation possible
- 1 x bande de LED
- Commande de puissance en 3 étapes
- 2 niveaux intensive
- 3 x filtre à graisse en inox
- Indicateur de saturation du filtre
- Fonction FreshAir
- Départ différé
- Confort de commande**
- Panneau de commande tactile électronique avec écran blanc

Accessoires optionnels

- Set de recyclage avec filtre à charbon Acc. n° 113290017 € 134,00
- Adaptateur pour le set de recyclage Acc. n° 61801340
- Adaptateur pour le fonctionnement en recyclage absolument nécessaire
- Autres accessoires voir le chapitre accessoires

Dimensions de l'appareil

Largeur 1100/900 mm



Variante	Ref.	Prix
DHP 118760 SOS	112960013	€ 1.099,00
DHP 98760 SOS	112960012	€ 949,00



TOTAL DSH 985/685



Hotte murale 90/60 cm

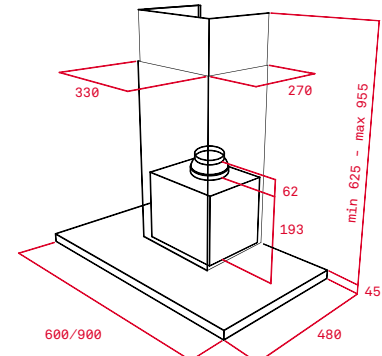
- Montage mural
- Équipement**
- Moteur DT
- Adaptation à la hauteur du plafond par cheminée télescopique
- Puissance d'aspiration : min. 315 m³/h - max. 807 m³/h l'extraction
- Recirculation possible
- 1 x bande de LED
- Commande de puissance en 3 étapes
- Intensive
- 3 / 2 x filtre à graisse en inox
- Départ différé
- Confort de commande**
- Boutons électronique illuminé blanc
- Affichage digital des niveaux de puissance

Accessoires optionnels

- Set de recyclage avec filtre à charbon Acc. n° 113290018 € 140,00
- Adaptateur pour le set de recyclage Acc. n° 61801340
- Adaptateur pour le fonctionnement en recyclage absolument nécessaire
- Autres accessoires voir le chapitre accessoires

Dimensions de l'appareil

Largeur 900/600 mm



Variante	Ref.	Prix
DSH 985	40483172	€ 679,00
DSH 685	40483173	€ 569,00



TOTAL DBB 90/60



Hotte murale 90/60 cm

- Montage mural

Équipement

- Moteur DT
- Adaptation à la hauteur du plafond par cheminée télescopique
- Puissance d'aspiration : min. 234 m³/h - max. 475 m³/h l'extraction
- Recirculation possible
- 2 x lampes à LED
- Commande de puissance en 3 étapes
- 3 / 2 filtre à graisse en aluminium

Confort de commande

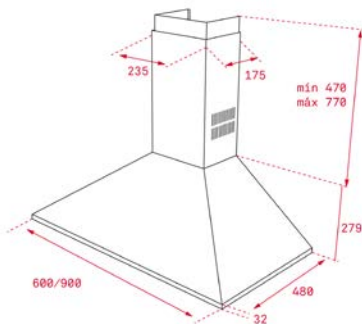
- Panneau de commande à boutons
- Lampe témoin

Accessoires optionnels

- Set de recyclage avec filtre à charbon Acc. n° 113290017 € 134,00
- Autres accessoires voir le chapitre accessoires

Dimensions de l'appareil

Largeur 900/600 mm



Variante	Ref.	Prix
DBB 90	40460440	€ 309,00
DBB 60	40460400	€ 259,00



TOTAL CNL 6610



Hotte tiroir 60 cm

- Fixation dans une unité murale de 60 cm

Équipement

- Panneau télescopique
- Puissance d'aspiration : min. 330 m³/h - max. 694 m³/h l'extraction
- Recirculation possible
- 2 x lampes à LED
- Commande de puissance en 2 étapes
- Intensive
- 2 x filtre à graisse en aluminium

Confort de commande

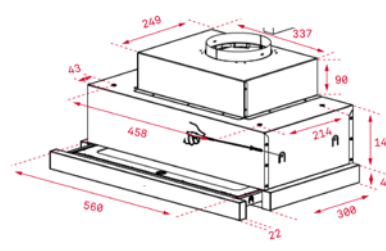
- Panneau de commande à boutons
- Allumage et extinction automatique de la lumière lors du retrait de l'écran plat
- Panneau à l'épreuve des empreintes digitales (protection de la surface contre les doigts)
- Liste de poignée inclus (amovible)

Accessoires optionnels

- Filtre à charbon 2 pièces nécessaires Acc. n° 61801262 € 23,00

Dimensions de l'appareil

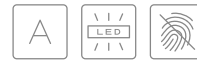
Largeur 600 mm



Variante	Ref.	Prix
CNL 6610	40436830	€ 349,00



TOTAL CNL 6415 PLUS



Hotte tiroir 60 cm

- Fixation dans une unité murale de 60 cm

Équipement

- Panneau télescopique
- Moteur EcoPower
- Puissance d'aspiration : min. 141 m³/h - max. 385 m³/h l'extraction
- Recirculation possible
- Bande de LED
- Commande de puissance en 6 étapes
- Intensive
- 2 x filtre à graisse en aluminium

Confort de commande

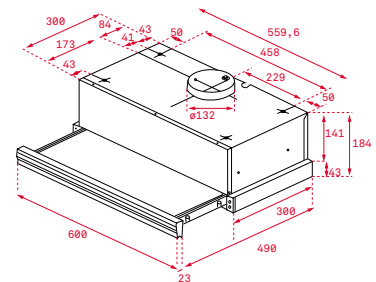
- Panneau de commande à boutons
- Allumage et extinction automatique de la lumière lors du retrait de l'écran plat
- Panneau à l'épreuve des empreintes digitales (protection de la surface contre les doigts)
- Liste de poignée inclus (amovible)

Accessoires optionnels

- Filtre à charbon 2 pièces nécessaires Acc. n° 6180 € 23,00

Dimensions de l'appareil

Largeur 600 mm



Variante	Ref.	Prix
CNL 6415 Plus	40436820	€ 379,00



TOTAL TL 9310/6310



Hotte tiroir 90/60 cm

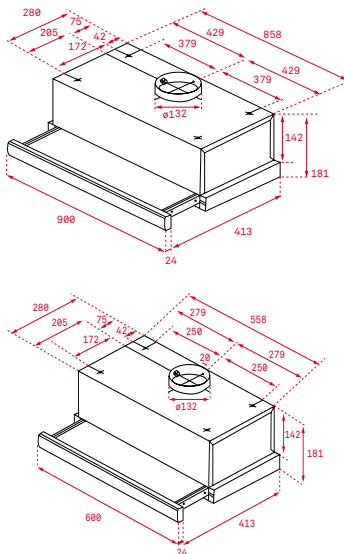
- Fixation dans une unité murale de 90/60 cm
- Équipement**
- Panneau télescopique
- Puissance d'aspiration : min. 233 m³/h - max. 332 m³/h l'extraction
- Recirculation possible
- 2 x éclairage halogène
- Commande de puissance en 2 étapes
- 4/2 x filtre à graisse en aluminium
- Confort de commande**
- Interrupteur à bascule pour régler le niveau de puissance
- Allumage et extinction automatique de la lumière lors du retrait de l'écran plat
- Liste de poignée inclus (amovible)

Accessoires optionnels

- Filtre à charbon
2 pièces nécessaires Acc. n° 61801346 € 23,00

Dimensions de l'appareil

Largeur 900/600 mm



Variante	Ref.	Prix
TL 9310	40474390	€ 219,00
TL 6310	40474250	€ 169,00



TOTAL C 6420



Capot de base 60 cm

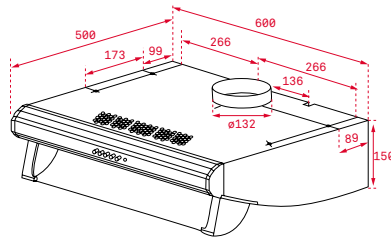
- Fixation sous une unité murale de 60 cm
- Équipement**
- 2 moteurs
- Puissance d'aspiration : min. 141 m³/h - max. 375 m³/h l'extraction
- Recirculation possible
- 2 x lampes à LED
- Commande de puissance en 3 étapes
- 2 x filtre à graisse en aluminium
- Confort de commande**
- Panneau de commande à boutons
- Panneau à l'épreuve des empreintes digitales (protection de la surface contre les doigts)

Accessoires optionnels

- Filtre à charbon Acc. n° 61801238 € 29,00

Dimensions de l'appareil

Largeur 600 mm



Variante	Ref.	Prix
C 6420	40465530	€ 239,00



TOTAL GFH 55



Hotte intégrées groupes d'aspiration 55 cm

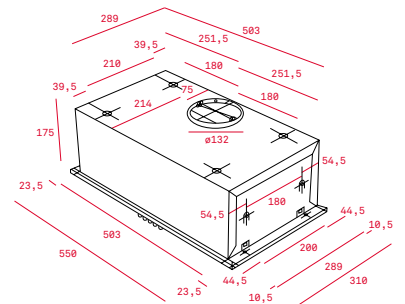
- Fixation dans une unité murale de 60 cm
- Équipement**
- Moteur DT
- Puissance d'aspiration : min. 223 m³/h - max. 329 m³/h l'extraction
- Recirculation possible
- 2 x éclairage halogène
- Commande de puissance en 3 étapes
- 2 x filtre à graisse en aluminium
- Confort de commande**
- Panneau de commande à boutons

Accessoires optionnels

- Filtre à charbon
2 pièces nécessaires Acc. n° 61801346 € 23,00

Dimensions de l'appareil

Largeur 550 mm




Variante	Ref.	Prix
GFH 55	40446706	€ 215,00

Caractéristiques techniques

Modèle	DPL 1185 ISLA	DLV 98660 BK TOS	DLV 98660 ST TOS	DVI 88-G1 E05 BM	DVT 98660/68660 TBS
CARACTÉRISTIQUES DU PRODUIT					
Consommation d'énergie annuelle AEC kWh/annum (kWh)	49,3	43,0	43,0	40,1	38,7
Classe énergétique	A	A+	A+	A+	A+
Efficacité dynamique liquide (FdEhood)	32,1	35	35	35,5	35,1
Classe d'efficacité dynamique des fluides (FdEhood)	A	A	A	A	A
Efficacité de l'éclairage (Lehood) lux/W	58,3	36	36	35	69,8
Classe d'efficacité de l'éclairage	A	A	A	A	A
Efficacité de la séparation des graisses (Gfhood) %	75,9	75,9	75,9	75,6	75,9
Classe d'efficacité de la séparation des graisses	C	C	C	C	C
Débit d'air (Qmin) m³/h	331	290	290	232	307
Débit d'air (Qmax) m³/h	629	558	558	411	584
Débit d'air (Qboost) m³/h	782	696	696	726	698
Niveau de bruit en utilisation minimale (LwA) dB	54	51	51	48	61
Niveau de bruit en utilisation maximale (LwA) dB	69	67	67	60	72
Niveau de bruit en position boost (LwA) dB	69	70	70	71	74
Consommation électrique hors état (Po) in W	-	0,32	0,32	0,32	0
Consommation électrique en mode veille (Ps) in W	0,7	-	-	-	0,7
Indice d'efficacité énergétique	50,1	42,9	42,9	41,1	41
Puissance d'entrée électrique dans le meilleur point (Wbep) W	139	147	147	146	140
Puissance d'entrée nominale du système d'éclairage de la hotte (WL) W	12	7,5	7,5	4	4,2
DIMENSIONS					
Largeur (mm)	1100	900	900	800	900/600
Profondeur (mm)	605	450	450	435	412
Hauteur (mm)	817-1117	800-1200	800-1200	1100	800-1100
CONSOMMATION D'ÉNERGIE					
Puissance du moteur (W)	280	265	265	270	280
Puissance totale de la hotte (W)	292	272	272	278	286
CARACTÉRISTIQUES TECHNIQUES					
Clapet anti-retour	✓	✓	✓	✓	✓
Ø Évacuation (mm)	150	150	150	150	150
Nombre filtres	3	2	2	1	2
Filtre à charbon	D4C	C1RTK	C1RTK	C1RTK	C1RTK
Set de recyclage	Set1/N1	CFH1520002C	CFH1520002C	CFH1520002C	CFH 1520002C


Modèle	DVN 94030/64030 TTC	DHP 118760/98760 505	DSH 985/685	DBB 90/60
CARACTÉRISTIQUES DU PRODUIT				
Consommation d'énergie annuelle AEC kWh/annum (kWh)	60,2	22,6	54,7	62,3
Classe énergétique	C	A+++	A	D
Efficacité dynamique liquide (FdEhood)	11,1	41,8	31	6,9
Classe d'efficacité dynamique des fluides (FdEhood)	E	A	A	F
Efficacité de l'éclairage (Lehood) lux/W	76,1	31	55,2	5,9
Classe d'efficacité de l'éclairage	A	A	A	F
Efficacité de la séparation des graisses (Gfhood) %	75,1	98,2	82	73,4
Classe d'efficacité de la séparation des graisses	C	A	C	D
Débit d'air (Qmin) m³/h	380	200	305	234
Débit d'air (Qmax) m³/h	410	393	586	380
Débit d'air (Qboost) m³/h	425	883	735	-
Niveau de bruit en utilisation minimale (LwA) dB	65	46	54	44
Niveau de bruit en utilisation maximale (LwA) dB	66	55	68	-
Niveau de bruit en position boost (LwA) dB	67	72	72	-
Consommation électrique hors état (Po) in W	-	0,5	0,3	-
Consommation électrique en mode veille (Ps) in W	0,5	-	-	-
Indice d'efficacité énergétique	-	29,4	53,2	93,3
Puissance d'entrée électrique dans le meilleur point (Wbep) W	101	108	153,1	83,7
Puissance d'entrée nominale du système d'éclairage de la hotte (WL) W	2	4	6	10
DIMENSIONS				
Largeur (mm)	898/598	1100/900	900/600	900/600
Profondeur (mm)	325	480	480	480
Hauteur (mm)	690-1035	670-1000	670-1000	749-1049
CONSOMMATION D'ÉNERGIE				
Puissance du moteur (W)	140	220	280	105
Puissance totale de la hotte (W)	-	224	286	115
CARACTÉRISTIQUES TECHNIQUES				
Clapet anti-retour	✓	✓	✓	✓
Ø Évacuation (mm)	150	150	150	150
Nombre filtres	1	3	3 /2	3 /2
Filtre à charbon	D9C	C1RTK	D4C	D4C
Set de recyclage	SETD13CTP	Set1/N1	Set1/N1	Set1/M1

Modèle	CNL 6415 Plus	CNL 6610	TL 9310/ 6310	C 6420	GFH 55
CARACTÉRISTIQUES DU PRODUIT					
Consommation d'énergie annuelle AEC kWh/annum (kWh)	30,3	105,9	71,2	103,1	124,5
Classe énergétique	A	C	D	D	D
Efficacité dynamique liquide (FdEhood)	26,7	17,2	10,9	8,9	6,5
Classe d'efficacité dynamique des fluides (FdEhood)	B	D	E	E	F
Efficacité de l'éclairage (Lehood) lux/W	43,3	42,7	4,6	4,8	5,0
Classe d'efficacité de l'éclairage	A	A	F	F	F
Efficacité de la séparation des graisses (Gfhood) %	84	72,8	69,3	72,8	77,6
Classe d'efficacité de la séparation des graisses	C	D	D	D	C
Débit d'air (Qmin) m³/h	141	330	239	187	223
Débit d'air (Qmax) m³/h	293	445	339	353	329
Débit d'air (Qboost) m³/h	385	694	-	-	-
Niveau de bruit en utilisation minimale (LwA) dB	52	60	56	60	62
Niveau de bruit en utilisation maximale (LwA) dB	69	70	-	-	69
Niveau de bruit en position boost (LwA) dB	69	70	-	-	-
Consommation électrique hors état (Po) in W	-	-	-	-	-
Consommation électrique en mode veille (Ps) in W	-	-	-	-	-
Indice d'efficacité énergétique	54,1	82,4	88,1	97,7	106,3
Puissance d'entrée électrique dans le meilleur point (Wbep) W	65	203	107	152	145
Puissance d'entrée nominale du système d'éclairage de la hotte (WL) W	9	3	12	12	40
DIMENSIONS					
Largeur (mm)	600	600	900/600	600	550
Profondeur (mm)	300/490	300/490	288/413	500	310
Hauteur (mm)	184	274	184	150	175
CONSOMMATION D'ÉNERGIE					
Puissance du moteur (W)	110	230	130	180	175
Puissance totale de la hotte (W)	119	233	142	192	-
CARACTÉRISTIQUES TECHNIQUES					
Clapet anti-retour	✓	✓	✓	✓	-
Ø Évacuation (mm)	120	150	120	120	120
Nombre filtres	2	2	4 / 2	2	2
Filtre à charbon	CNL1C	D4C	C3C	C1R	C3C
Set de recyclage	-	-	-	-	-



Accessoires

De petits détails qui font toute la différence



Filtres à charbon & Ensembles de recirculation

Hotte	Filtres à charbon				
	C1R Ref. 61801238	D4C Ref. 61801262	D9C Ref. 61801345	CNL1C Ref. 61801346	C1RTK Ref. 13290015
	€ 29,00	€ 23,00	€ 61,00	€ 23,00	€ 39,00
DPL 1185 ISLA		•			
DVI 88-G1					•
DLV 98660 BK / ST TOS					•
DVT 98660 / 68660 TBS BK					•
DVN 94030 / 64030 TTC BK			•		
DHP 118760 / 98760 S05					•
DSH 985 / 685					•
DBB 90 / 60					•
CNL 6610*		•			
CNL 6415 PLUS*				•	
TL 9310 / 6310*				•	
C 6420	•				
GFH 55*				•	

*2 pièces nécessaires

Hotte	Ensemble de recirculation		Ensemble de recirculation pour hotte sans cheminée		Ensemble de recirculation pour hotte avec cheminée		
	SET 1/T1 Ref. 40490149	D13CTP Ref. 113290007	CFH 15200 O2C Ref. 113290016	CG 115200 O3C Ref. 113290034	CFH 15200 L2C Ref. 113290017	CFH 15200 L3C Ref. 113290018	CG 115200 L3C Ref. 113290032
	€ 92,00	€ 70,00	€ 52,00	€ 55,00	€ 134,00	€ 140,00	€ 169,00
DPL 1185 ISLA	•						
DVI 88-G1				•			•
DLV 98660 BK / ST TOS			•			•	
DVT 98660 / 68660 TBS BK			•		•		
DVN 94030 / 64030 TTC BK		•					
DHP 118760 / 98760 S05					•		
DSH 985 / 685						•	
DBB 90 / 60					•		

LÉGENDE PICTOGRAMMES

FOURS, APPAREILS COMPACTS ET MICRO-ONDES

	Classe énergétique A
	SteakMaster
	Fonction MaestroPizza
	Fonction AirFry
	Capacité
	DualClean
	HydroClean
	Pyrolyse
	Air chaud
	Thermosonde
	SoftClose
	Système d'ouverture de porte électronique
	Fond céramique
	Décongélation par temps
	Décongélation par poids
	Menus directement sélectionnables
	Protection anti-trace
	Conteneurs séparés pour grains
	Conteneurs séparés pour café moulu

TABLES DE CUISSON

	MultiSlider
	Slider
	Power+

	Flex
	Sécurité
	Système d'installation simple
	Allumage à une seule main
	ExactFlame
	Fonction synchro

HOTTES

	Classe énergétique A +
	Aspiration périphérique
	Fonction air frais
	Départ différé
	Bande LED
	Lampes à LED
	Silent Eco Power
	Protection anti-trace

RÉFRIGÉRATEURS ET CONGÉLATEURS

	Classe énergétique D
	Hauteur de l'appareil
	Largeur de l'appareil
	Bar on Door
	Gourmet Box avec réglage de la température (entre -2°C et +3°C)
	Vitacare Box

	Fresh Box
	Technologie IonClean
	LED
	Longlife No Frost
	No Frost
	Motor Inverter
	Fonction Holiday
	Protection anti-trace

LAVE-VAISSELLES

	Classe énergétique D
	Consommation d'eau
	9,5 Liter
	Charnière souple Flex
	Ouverture de porte automatique
	Tiroir à couverts
	Smartsensor
	Multi-Cleaner-Sensor
	Beam on floor
	ION Clean
	Programme Mini-30
	Programme Whisper
	Fonction Éco
	Lave-vaisselle de grande capacité

TEKA SERVICE D'USINE

LORSQUE VOUS CHOISISSEZ UN PRODUIT TEKA,
VOUS ACHETEZ ÉGALEMENT LE SERVICE,
LA QUALITÉ ET L'ASSISTANCE DE NOTRE USINE.



Chez Teka, nous sommes toujours prêts à écouter vos besoins se déroulent en douceur et le plus rapidement possible pour entrer.



Notre service de chaîne d'usine utilise uniquement des pièces détachées d'origine Teka car la qualité est au premier plan.



Teka offre une garantie de 2 ans sur les appareils Teka contre tous les monde défauts de fabrication. Aide, remplacement de pièces et si le transport obligatoire des marchandises est gratuit.

5 ANS DE GARANTIE SUR LES APPAREILS DE CUISINE TEKA

CONDITIONS : À partir de l'achat de minimum 4 appareils de cuisine Teka différents, nous vous promettons 2 ans de garantie complète, et 3 ans supplémentaires durant lesquels vous pourrez bénéficier de pièces détachées gratuites. Votre facture originale d'achat est valable comme preuve de la date d'achat.



Visitez notre page d'accueil : www.teka.com



Les produits Teka sont parmi les plus sophistiqués. nous mettons tout en oeuvre pour assurer une grande durée de vie.

Si quelque chose échoue encore et que vous avez besoin de remplacer une pièce, prenez contact avec votre revendeur spécialisé. Vous trouverez une liste sur notre page d'accueil.



Vous trouverez les éviers et la robinets dans notre catalogue séparé. Demandez à votre revendeur ou visitez notre site teka.com !

Küppersbusch Hausgeräte GmbH
Im Welterbe 2
45141 Essen
Tel.: 0209/401 631
teka@kueppersbusch.de



www.teka.com